DOMAINE D'APPLICATION

Ce document s'applique aux pré-indications en lien avec les tumeurs solides.

LIEUX DE RÉCEPTION

Sites qualifieurs / extracteurs du LBM SeqOIA	Adresse de réception
Institut Curie – Tumeurs solides adultes	Centre de Ressources Biologiques - CRB Tumeurs adultes, Bâtiment B, 3ème étage 26 rue d'Ulm 75248 PARIS CEDEX 05 Mail : messagerie.crb@curie.fr
Institut Curie – Tumeurs solides pédiatriques	Unité de Génétique Somatique Section III, Bâtiment B, 4ème étage 26 rue d'Ulm 75248 Paris Cedex Mail : genetique.somatique.bal@curie.fr
Gustave Roussy	CORE BIOPATH – Plateforme PETRA Bâtiment principal, Etage -1 114 rue Edouard Vaillant 94 805 Villejuif Cedex Mail : GD-BIOPATH-CORE-BIOPATH@igr.fr
APHP : HEGP	Biochimie, UF ONSTeP ONcogénétique Somatique Théranostique et Pharmacogénétique Plateforme de biologie moléculaire Pôle A, 2ème étage 20 rue Leblanc 75015 Paris Mail : rcptsseqoia.aph@aphp.fr

CONSIGNES RELATIVES AUX PRÉLÈVEMENTS TUMORAUX CONGELÉS

Les prélèvements tumoraux congelés doivent être conservés entre [-90 ; -70°C] et être envoyés dans des cryotubes.

L'identification du prélèvement doit être vérifiée avant l'envoi. Il faut s'assurer de sa concordance avec :

- L'identité du patient. Les tubes contenant les prélèvements doivent être identifiés avec une étiquette comportant : Nom de naissance, Nom d'usage, Prénoms, Date de naissance, Sexe, N° de prélèvement.
- Les mentions d'identification renseignées sur le compte-rendu anatomopathologique, à joindre au prélèvement.
- Les mentions d'identification renseignées sur la fiche de prescription (Cf. logiciel de e-prescription SPICE).
- Les mentions d'identification renseignées sur les formulaires *ad hoc* suivants :

- Feuille de transfert de prélèvement tissulaire congelé (référence : SeqOIA-PRE-DE-007)
- Si nécessaire, Formulaire de qualification - Tumeur congelée (référence : SeqOIA-PRE-DE-003)

L'envoi du prélèvement tumoral congelé peut être dissocié dans le temps de celui des prélèvements sanguins. L'envoi des prélèvements sanguins suit une instruction spécifique « SeqOIA-PRE-IT-003 : Conditions d'acheminement des échantillons sanguins veineux » et doit être réalisé à <u>température ambiante</u>. Les prélèvements sanguins congelés ne seront pas acceptés.

Les prélèvements tumoraux congelés sont acheminés aux sites qualifieurs / extracteurs du LBM SeqOIA par le transporteur J+1 prestataire du LBM SeqOIA.

Avant tout envoi de prélèvements, vous devez vous assurez que la prescription concernée est validée dans l'outil de prescription SPICE. L'absence de validation de la prescription dans SPICE est une non-conformité bloquante qui retarde la prise en charge.

Les commandes de transport sont réalisées par les comptes des Chargés de Parcours Génomique (CPG).

- Le transport est réalisé en J+1, c'est-à-dire que la livraison a lieu le lendemain de la collecte.
- La commande de transport doit être réalisée au plus tard la veille du jour de l'enlèvement avant 19h.
- Les ID SPICE des prélèvements envoyés doivent être renseignés dans la partie « Référence » de la commande.
- Nous pouvons collecter des prélèvements auprès de tout type d'établissements : CHU, CH, laboratoires de ville.
- Les prélèvements du **cas index** peuvent être collectés sur le **territoire SeqOIA** (Bretagne, Centre-Val de Loire, Hauts-de-France, Ile-de-France, Normandie, Pays de la Loire).
- S'agissant d'un transport en carboglace, la disponibilité de la carboglace et le délai de conservation de l'échantillon par le prestataire StarService® imposent que l'enlèvement ait lieu uniquement le mardi, le mercredi et le jeudi. **<u>Aucun enlèvement ne peut être programmé le lundi et le vendredi.</u>**

Pour toute question concernant la logistique de vos échantillons, contactez le LBM SeqOIA à l'adresse seqoia@aphp.fr. Vous ne devez en aucun cas joindre le prestataire logistique J+1, nous nous en chargeons pour vous.

I- Connexion StarService

PORTAIL COLIBRI

https://portail.tse-medical.net

L'accès au sous-compte StarService® vous permet de programmer des demandes de transport d'échantillons destination du LBM SeqOIA ou des centres qualifieurs/extracteurs et de les suivre.

Connectez-vous à votre sous-compte StarService à l'adresse https://portail.tse-medical.net à l'aide de vos identifiants.

Espace Client

Connexion

- nom utilisateur
- Mot de passe

A) Saisie de commande

Sélectionnez *Commande J+1* → *Nouvelle commande*

Espace Client

Choisir

- Commande J+ :

pour programmer les envois futurs

- Suivi de colis

Pour suivre le transport des colis

Saisie de commande

Choisir

➢ Nouvelle commande

Pour programmer une commande

B) Mentionnez l'ID SPICE et sélectionnez la date de l'enlèvement

Vous devez dans la case « *Votre référence* », indiquer, le ou les ID SPICE concernée(s) par l'envoi.
Les envois en carboglace ont lieu obligatoirement le mardi, le mercredi ou le jeudi. Aucune collecte en carboglace n'e peut avoir lieu le lundi et vendredi.
La date de livraison se programme automatiquement en J+1.

Puis cliquez sur *Suivant*

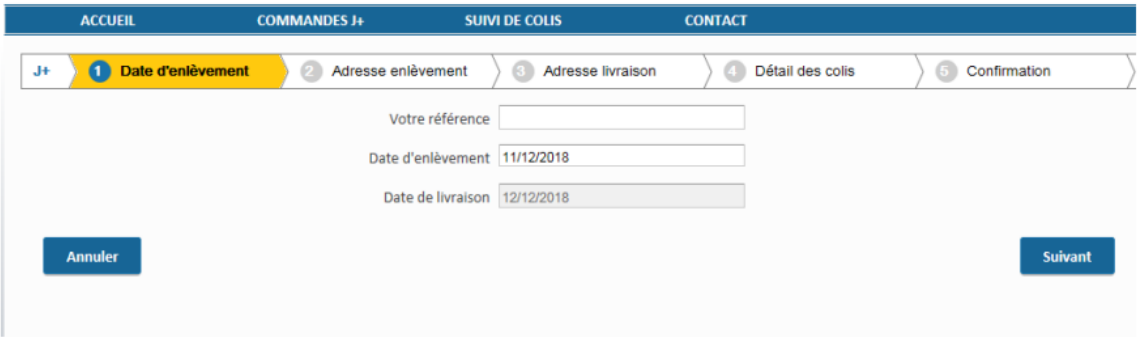

C) Sélectionnez l’adresse d’enlèvement

Dans le champ *CP*, saisissez le code postal puis cliquez sur *Rechercher.*
Cliquez sur l’adresse d’enlèvement souhaitée.

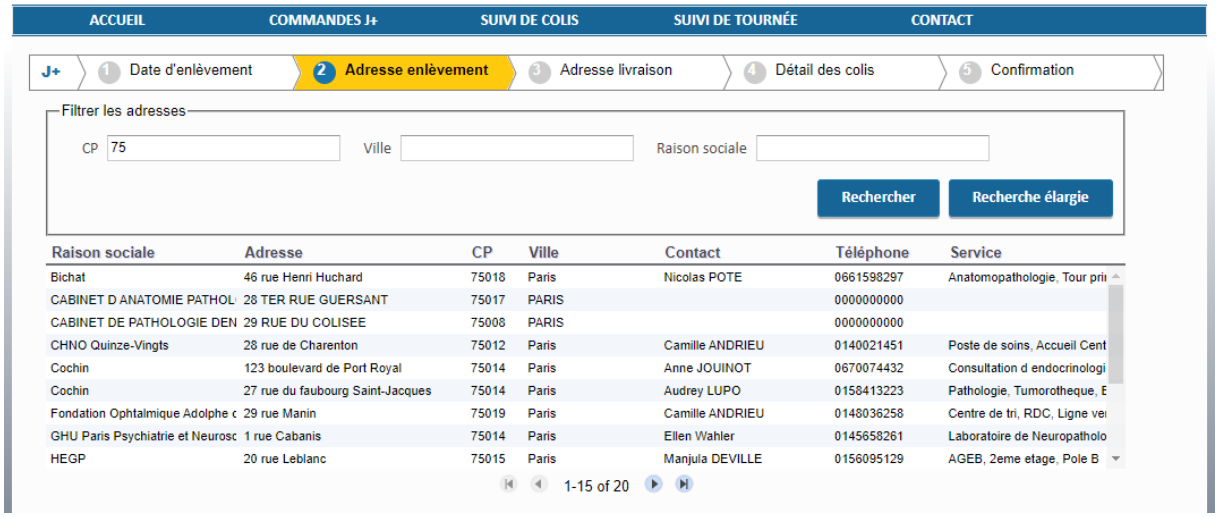

Si l’adresse souhaitée n’apparait pas, envoyez un mail à l’adresse seqoia@aphp.fr avec les informations suivantes :

- Nom de l’hôpital / du laboratoire
- Adresse postale complète
- Service
- Localisation du service dans l’établissement (Bâtiment, étage, porte…)
- Mail et téléphone d’un contact sur site
- Horaires d’ouverture
- ID SPICE de la prescription concernée par l’envoi

A la réception de ces informations, le LBM SeqOIA se charge de créer l’adresse. Un mail de confirmation vous sera ensuite adressé.

Si les informations attachées à une adresse (service, nom de contact, coordonnées téléphoniques) sont incomplètes, vous avez la possibilité de les compléter.
Dans le champ *Complément d’adresse*, saisissez les informations puis cliquez sur *Gérer.*
Ces informations seront sauvegardées pour les prochaines demandes.

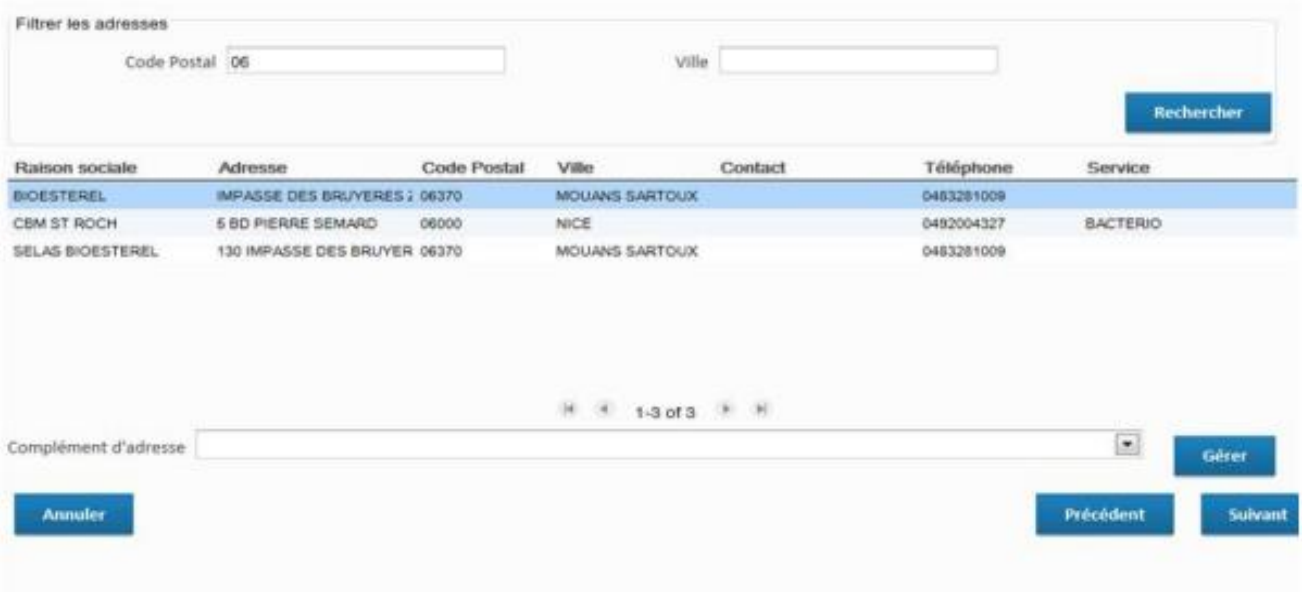

D) Sélectionnez l'adresse de livraison

Dans le champ *CP*, saisissez le code postal du centre qualifieur/ extracteur puis cliquez sur *Rechercher.*
Cliquez sur l'adresse du centre qualifieur /extracteur selon le circuit d'acheminement (***SeqOIA-LOGI-IT-001-02 Circuits d'acheminement des échantillons adressés aux centres qualifieurs/extracteurs du LBM SeqOIA***).

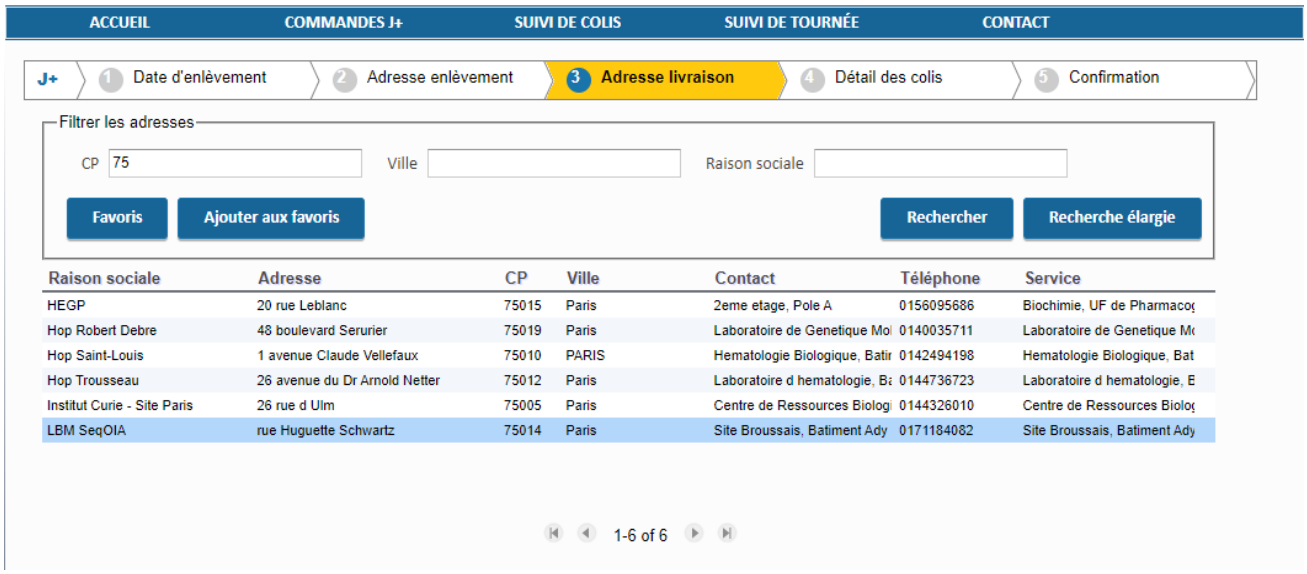

E) Complétez le détail des colis

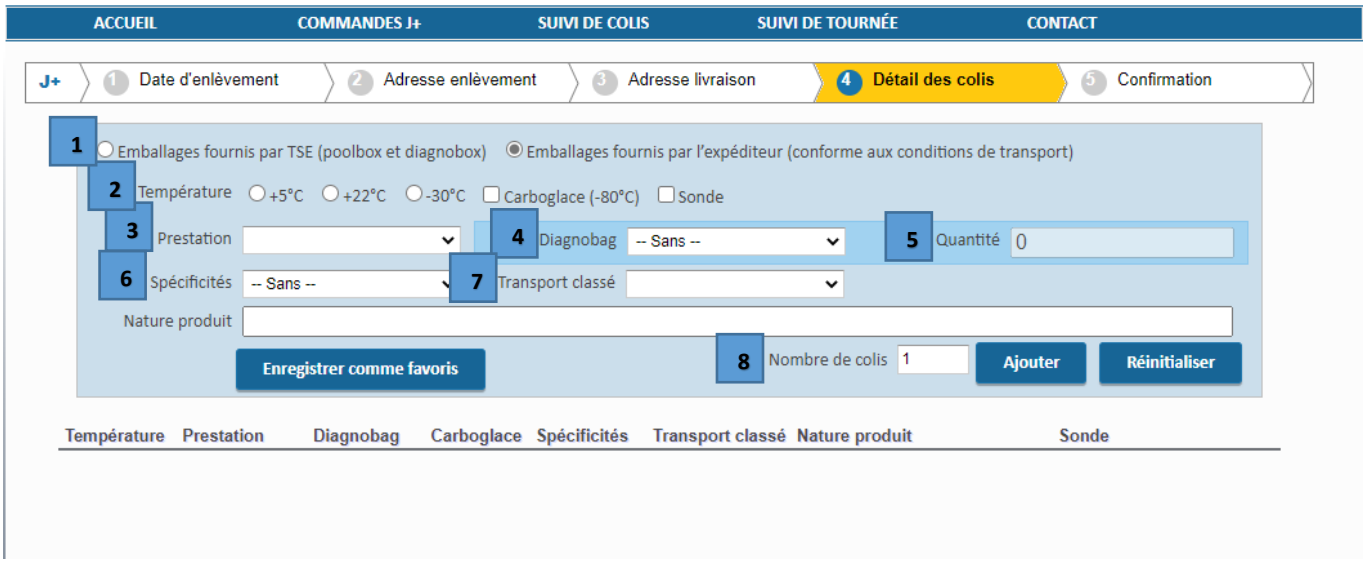

[1] Cochez *Emballage fournis par TSE (poolbox et diagnobox)*
[2] *Température*
- Sélectionnez *Carboglace (-80°C)*

[3] *Prestation :* choisissez *Poolbox 4L ou 8L* en fonction de la quantité d'échantillons
[4] *Diagnobag :* sélectionnez *Diagnobag A4*
[5] *Quantité* (de Diagnobag): autant que de prescriptions présentes
[6] *Spécificité* : sans
[7] *Transport classé* : Infectieux UN3373
[8] *Nombre de colis* = toujours 1. Tous les échantillons, y compris de prescriptions différentes, doivent être placés dans la même poolbox

(Une fiche sur les capacités d'emballage se trouve à la fin du document)

Vous pouvez *Enregistrer comme favoris* votre sélection afin que vos choix restent enregistrés pour vos prochaines demandes de transport.

Cliquez sur *Ajouter* pour mettre la commande dans le panier puis sur *Suivant.*

Une page récapitulant les caractéristiques de la commande apparait. Vous avez la possibilité de modifier la commande en cliquant sur *Précédent.*
Pour valider la commande, cliquez sur *Enregistrer*.

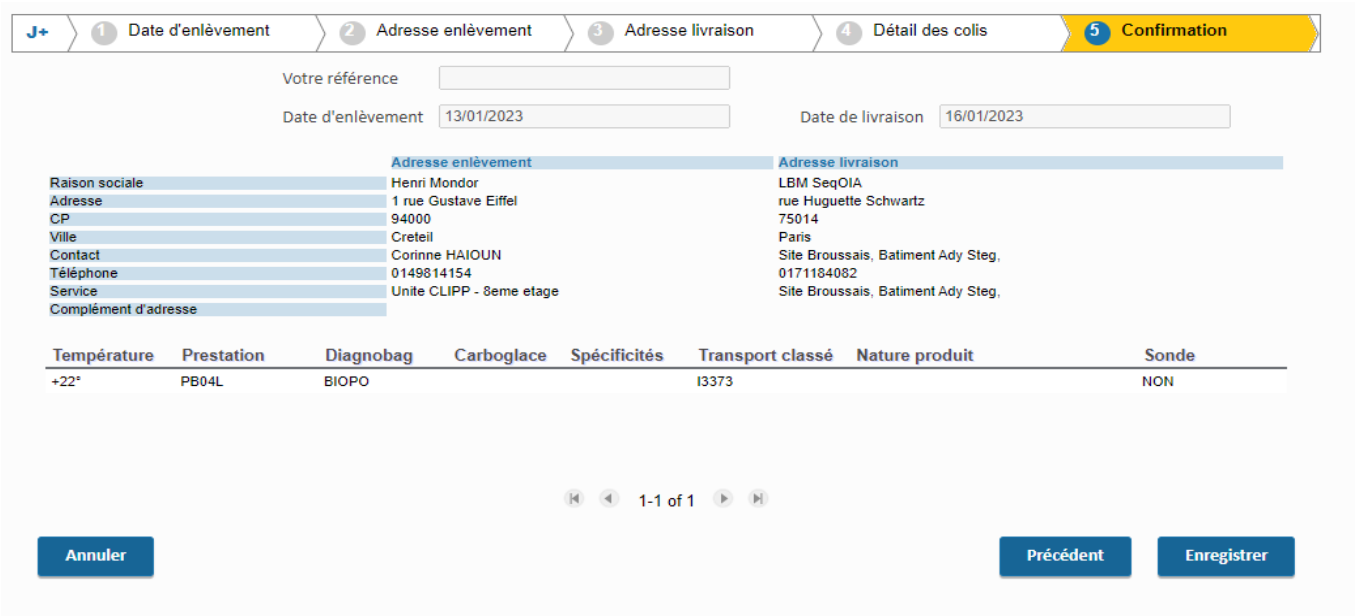

Vous n'avez pas besoin d'imprimer de bordereau, le transporteur se présentera avec le sien.

II- Modification de commande

Vous avez la possibilité de modifier une course au plus tard la veille du jour d'enlèvement avant 19h.

Vous pourrez également supprimer une course créée depuis votre compte.

III- Suivi des colis

Vous pouvez suivre les transports créés depuis votre compte.

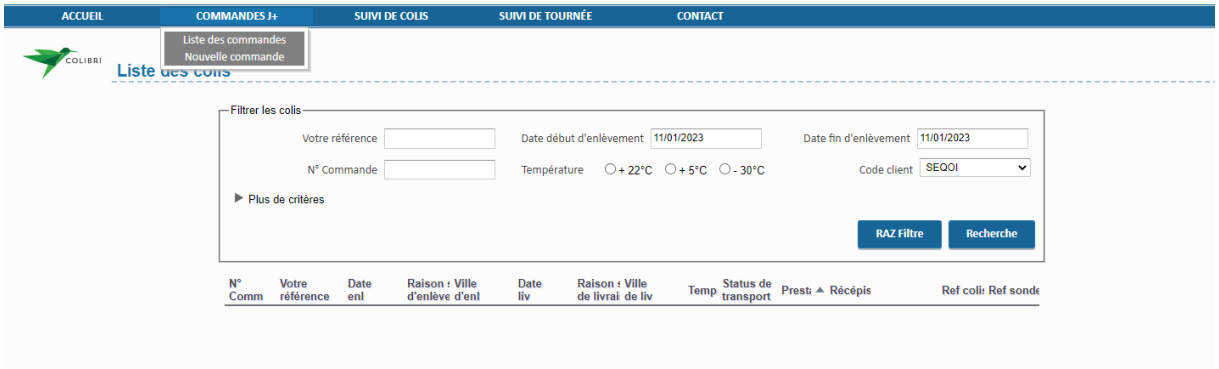

Commandes J+ puis, Liste des commandes
Vous pouvez banaliser les dates de début et de fin d'enlèvement ou rechercher une course spécifique grâce au n° de commande.

IV- Enlèvement des prélèvements

Le contact référent du sous-compte Starservice® ou la personne en charge de l'envoi dépose le ou les sacs Diagnobag® (ou autre sac à double poche conforme) dans le contenant 4 litres rempli de carboglace apporté par le transporteur. Le livreur repartant dans la foulée avec les prélèvements, il est nécessaire d'être prêt à déposer les prélèvements dans la boite dès l'arrivée du livreur.

Si le livreur se présente sans boite, refusez de donner les prélèvements et contactez-nous pour nous signaler l'incident. En aucun cas le livreur ne manipule les prélèvements.

Type de sachet	Dimensions
Sachet DIAGNOBAG (avec absorbant) – A5	240 x 170 mm
Sachet DIAGNOBAG (avec absorbant) – A4	400 x 240 mm

Diagnobag A4

Diagnobag A5

Poolbox pour les échantillons congelés

Le non-respect des conditions indiquées dans ce document peut conduire à l'annulation de la demande de STHD.

HYGIÈNE ET SÉCURITÉ : Recommandation pour la maipulation de la carboglace

Ne pas manipuler la carboglace sans protection

- Brûlures par le froid

- Accélération de la respiration, maux de tête, asphyxie à forte concentration

- Explosion / éclatement (si confinement dans un contenant hermétique)

- Gants cryogéniques (attention, les gants dits « cryogéniques » n'assurent pas une protection totale)

- Lunettes de sécurité avec protections latérales pour éviter les projections

- Blouse fermée

- Utiliser une pelle à sticks

- Chaussures fermées

Les capacité d'emballage (poolbox)

Emballages (+5°C, +22°C, -30°C)

Emballage	volume	Dimensions extérieures	Dimensions intérieures	
Diagnobox	2 litres	260 x 100 x 100 mm	255 x 95 x 95 mm	
Poolbox	4 litres	300 x 200 x 120 mm	285 x 160 x 92 mm	
	8 litres	300 x 200 x 170 mm	287 x 162 x 153 mm	
	15 litres	400 x 300 x 220 mm	En haut : 370x257 mm	En bas : 287x232 mm
	49 litres	600 x 400 x 320 mm	En haut : 496x356 mm	En bas : 457x318 mm

Emballages avec carboglace fournie par TSE

Emballage	volume	Dimensions extérieures	Dimensions insert	Volume utile
Poolbox	8 litres	300 x 200 x 120 mm	240 x 110 x 105 mm	2,7 litres
	15 litres	300 x 200 x 170 mm	212 x 157 x 120 mm	4,3 litres
	49 litres	400 x 300 x 220 mm	363 x 224 x 185 mm	15,5 litres

Les capacités d'emballages (tubes)

Format diagnobag	Volume des tubes						
	2ml	5ml	7ml	9ml	10ml	15ml	50ml
Diagnobag A5	50*	25	20	15	10	8	5
Diagnobag A4	200	100	85	60	50	40	25

Transports +5°C, +22°C, -30°C

Taille Poolbox/ Diagnobox	Format diagnobag	
	A5	A4
Diagnobox 2 litres	1	0
Poolbox 4 litres	2*	0
Poolbox 8 litres	4	1
Poolbox 15 litres	8	3
Poolbox 49 litres	26	8

Transports en carboglace

Taille Poolbox/ Diagnobox	Format diagnobag	
	A5	A4
Poolbox 8 litres insert 2,9 litres	1	0
Poolbox 15 litres insert 4,3	2	1
Poolbox 49 litres insert 15,5 litres	6	2

* **Exemple** : un diagnobag A5 peut contenir 50 tubes de 2 ml et 2 diagnobag A5 pleins pourront être insérés dans un Poolbx de 4 litres soit 100 tubes de 2ml